


# Manual de uso de la Zona Educativa de Museos

Subdirección Nacional de Museos



Servicio Nacional del Patrimonio Cultural  
2023



# Manual de uso de la Zona Educativa de Museos



Inscríbete y comparte los recursos educativos de tu museo.

La Zona Educativa de Museos (ZEM) es el repositorio virtual de recursos, experiencias y prácticas de educación patrimonial de los museos de Chile, que busca relevar y socializar el trabajo de sus equipos educativos. Su objetivo es poner a disposición de la comunidad un espacio para la formación de redes y desarrollo de acciones que fortalezcan las prácticas pedagógicas al interior de los museos.

El sitio es administrado por la Subdirección Nacional de Museos, perteneciente al Servicio Nacional del Patrimonio Cultural del Ministerio de las Culturas, las Artes y el Patrimonio.

## ¿Quiénes pueden inscribirse?

Pueden integrar la ZEM todas aquellas instituciones que se encuentran inscritas en el Registro de Museos de Chile (RMC) y que cuenten con recursos o servicios educativos, sin distinción de su dimensión o características.

## Los museos que forman parte de la ZEM:

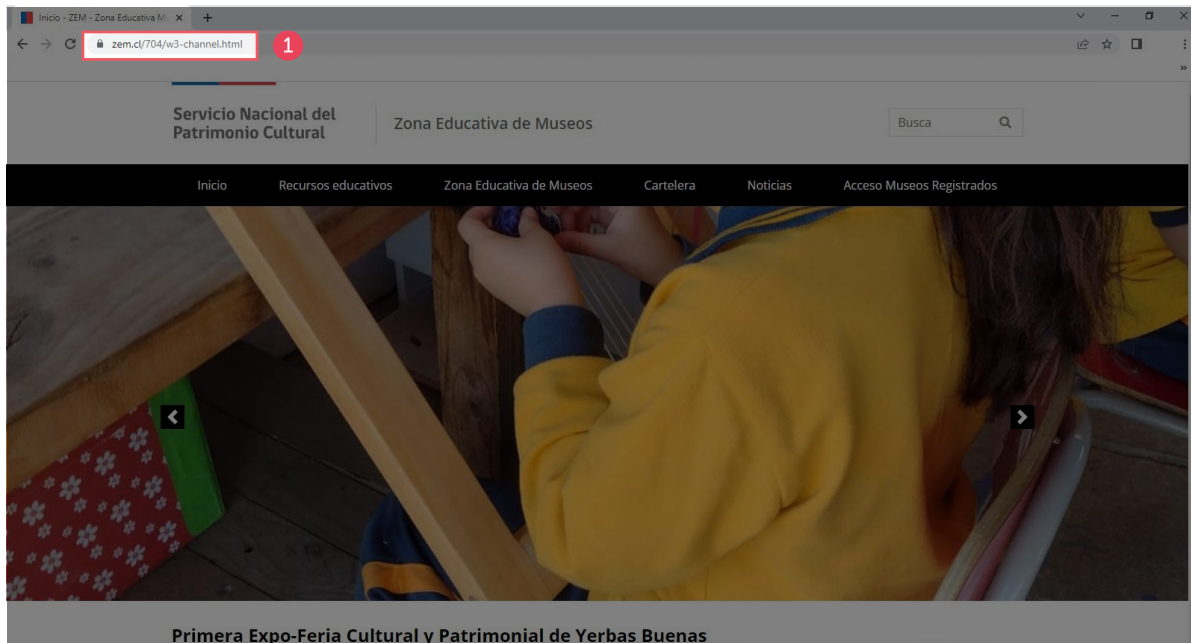
- Reciben colaboración para la difusión de sus actividades.
- Son candidatos a formar parte de iniciativas de formación en el área de la educación no formal de los museos (cursos, talleres, seminarios, etc.).
- Se integran a una red de colaboración activa y permanente entre museos de todo el país.
- Pueden participar de estudios e investigaciones relacionadas con la educación en museos.
- Contribuyen, con sus contenidos y materiales, al trabajo de docentes y estudiantes.
- Eventualmente, tendrán más puntaje para postular a fondos públicos y líneas de apoyo desarrollados para el Sistema Nacional de Museos.

# Inscripción

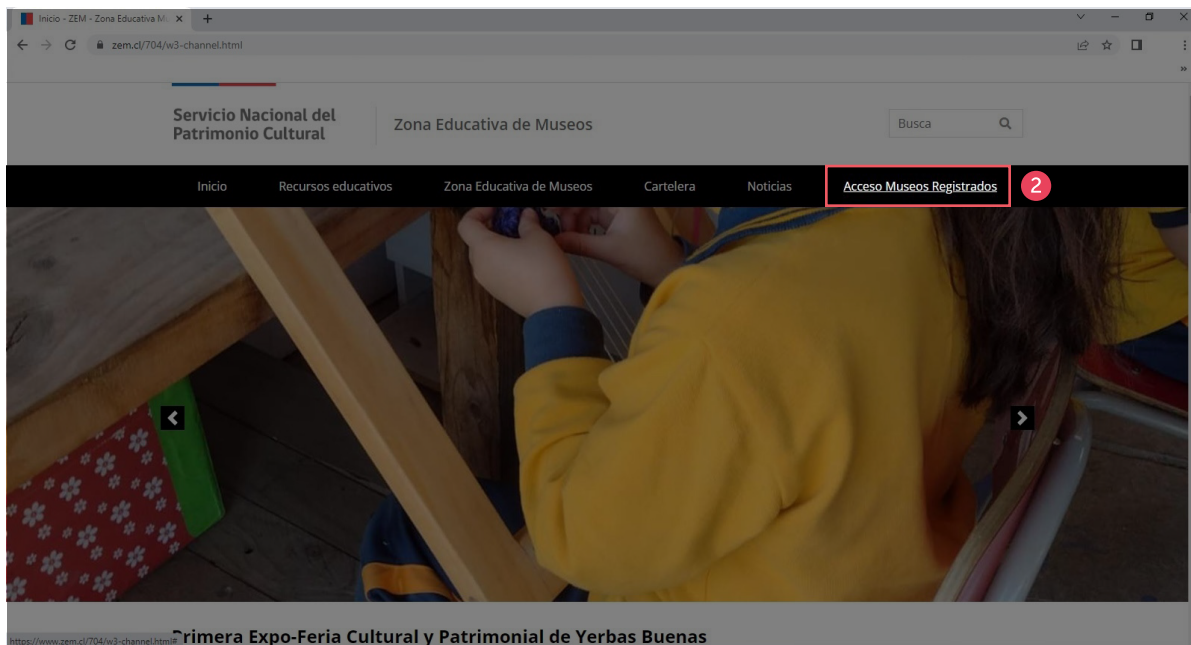


Para inscribir un museo en la ZEM debes seguir los siguientes pasos:

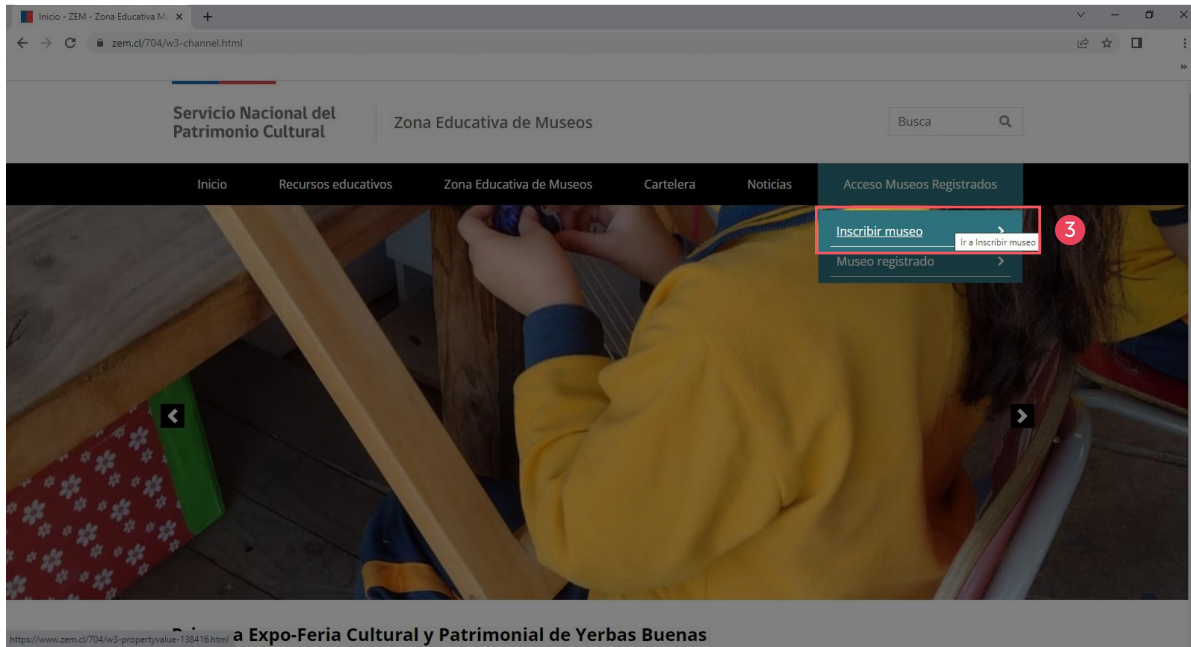
**Paso 1:** Ingresa a [www.zem.cl](http://www.zem.cl)



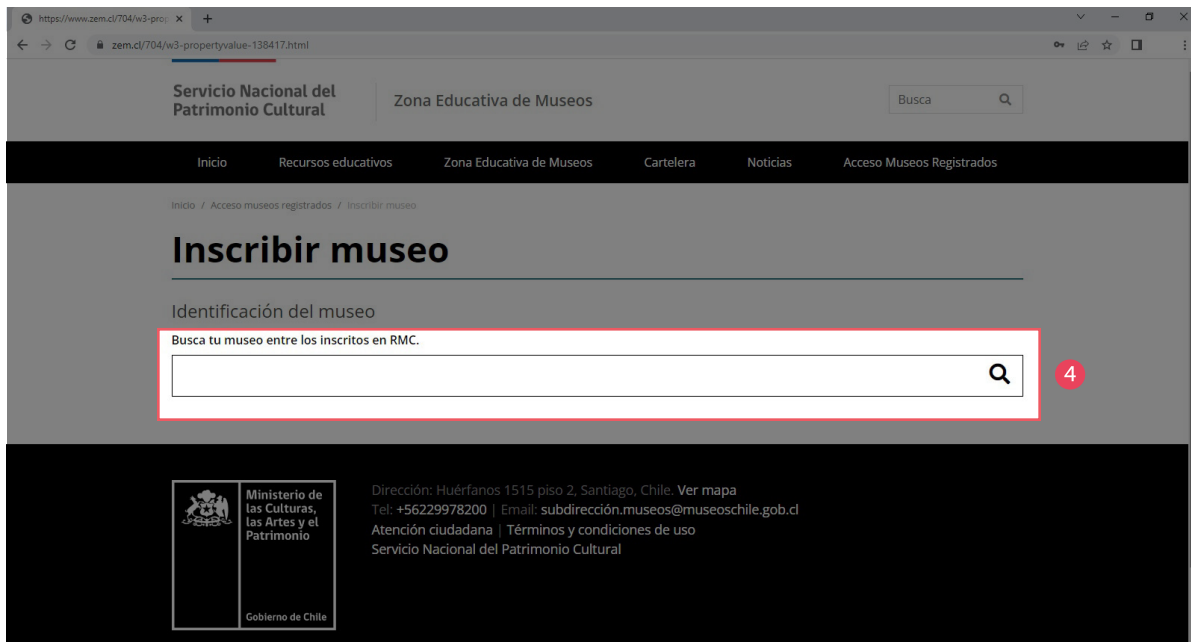
**Paso 2:** Selecciona "Acceso museos registrados".



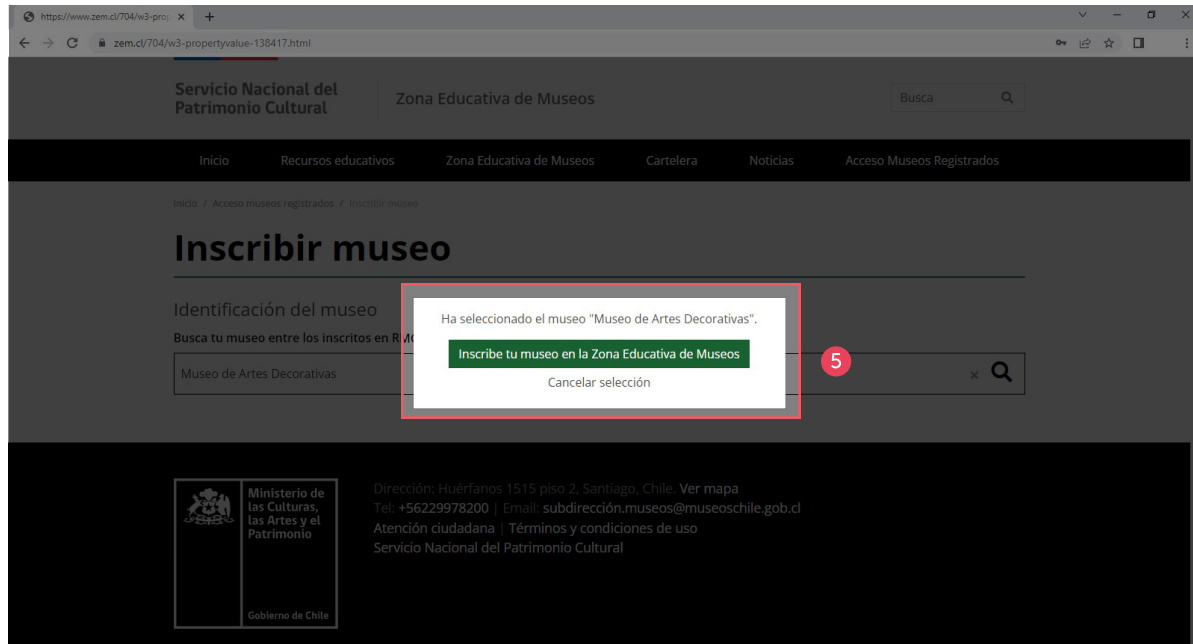
**Paso 3:** En pestaña desplegada ir a “Inscribir museo”.



**Paso 4:** Busca tu museo en el Registro de Museos de Chile.



**Paso 5:** En la ventana emergente pincha "Inscribe tu museo en la Zona Educativa de Museos".

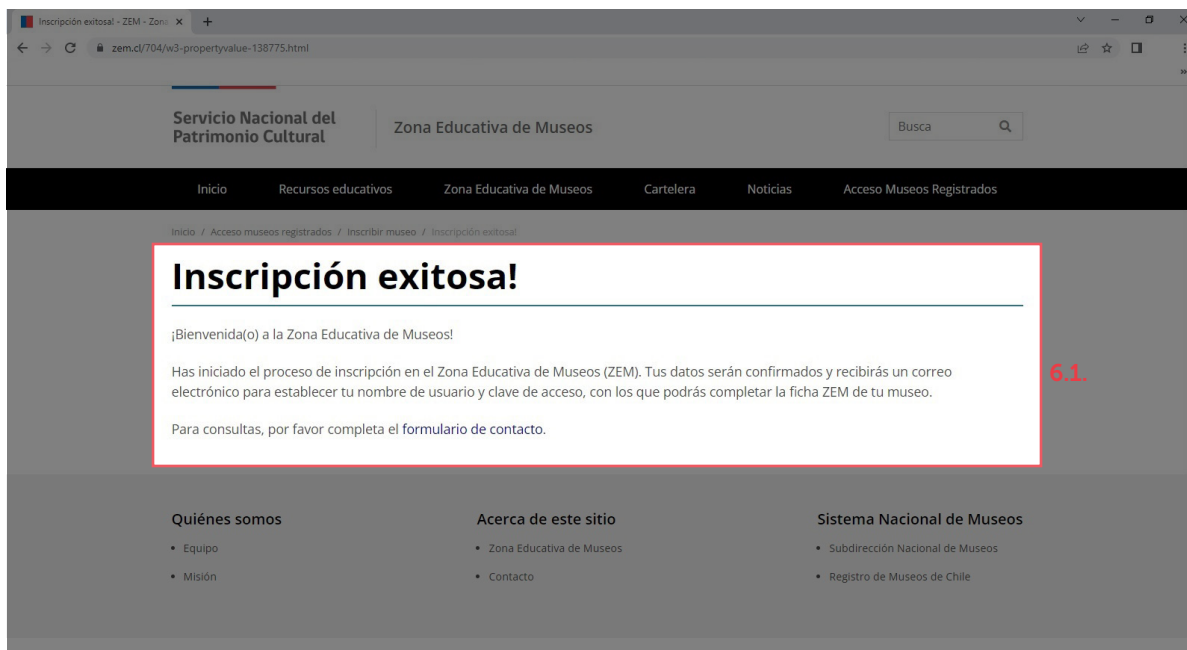


**Paso 6:** Inscribe tu museo, completa los datos, presiona enviar y verás un mensaje de inscripción exitosa.

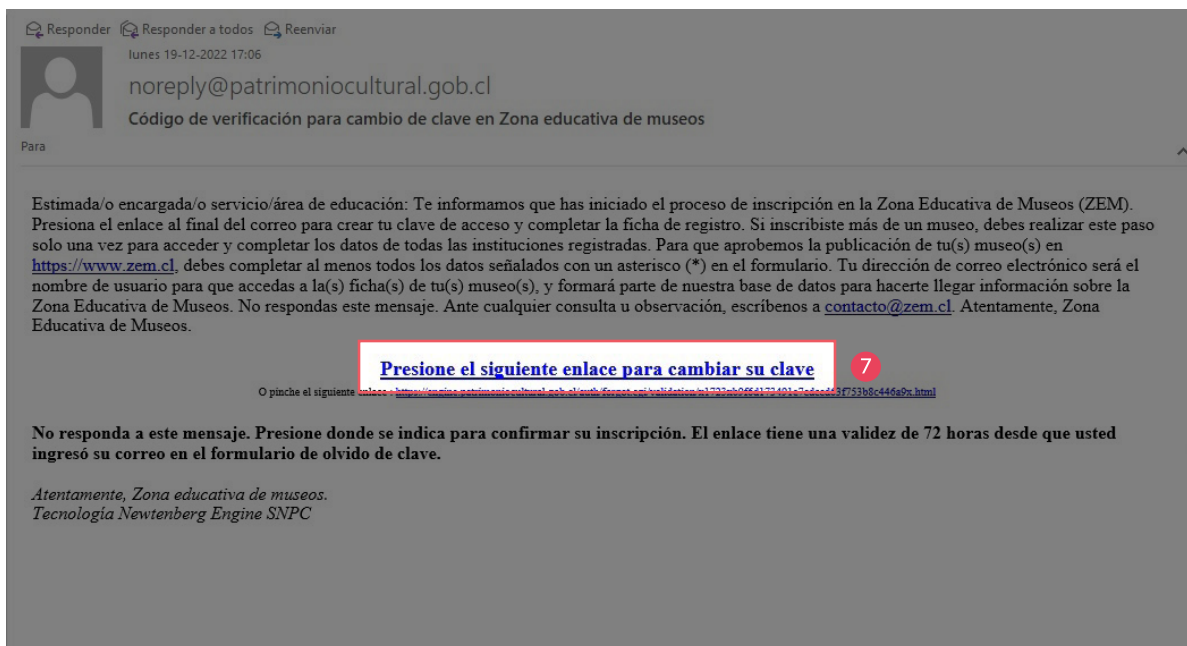
The screenshot shows the 'Inscribir museo' form. The form is titled 'Inscribir museo' and has a sub-header 'Identificación de la persona encargada del área o servicio de educación'. The form contains several fields and options:

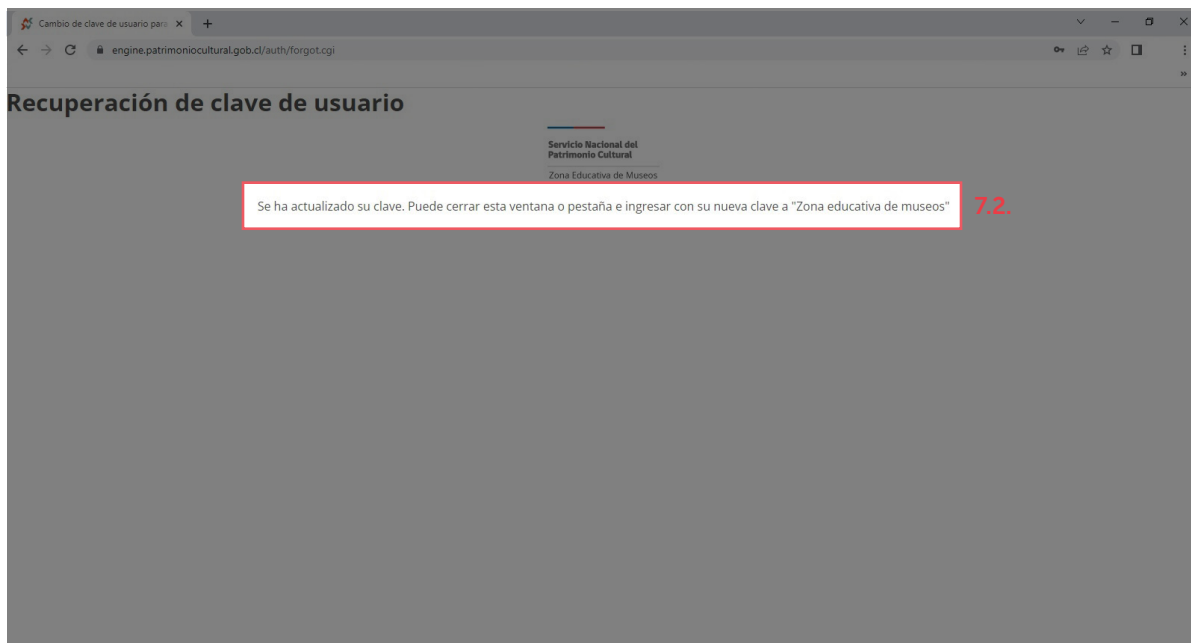
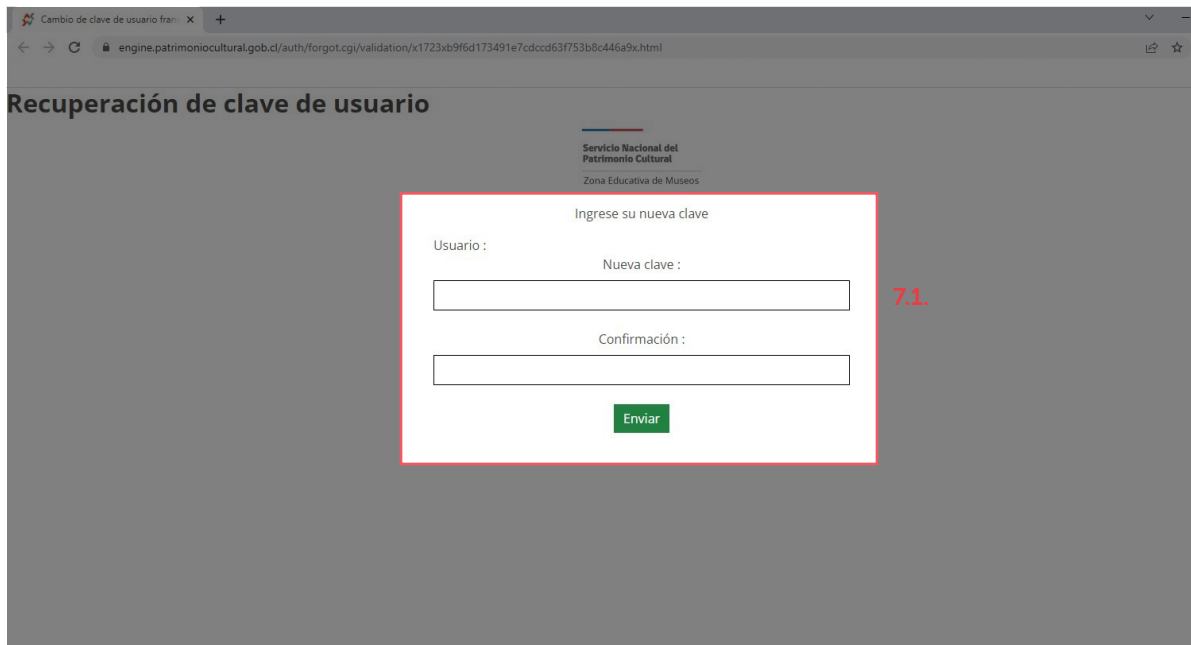
- Nombre:** A text input field.
- Edad:** Radio button options for 18-29 años, 30-39 años, 40-49 años, 50-59 años, and 60 años o más.
- Último nivel educacional aprobado:** Radio button options for Educación básica, Educación media, Educación superior, Magister, Doctorado, and Posdoctorado.
- Correo electrónico:** A text input field with the placeholder 'emargado@museo.cl'.
- Teléfono:** A text input field with the placeholder '+56224935300'.

Below the form, there is a validation code field: 'Validación: 5 + 10 = [ ]'. A red box highlights the 'Envía' button at the bottom right of the form, with a red circle containing the number '6' next to it.

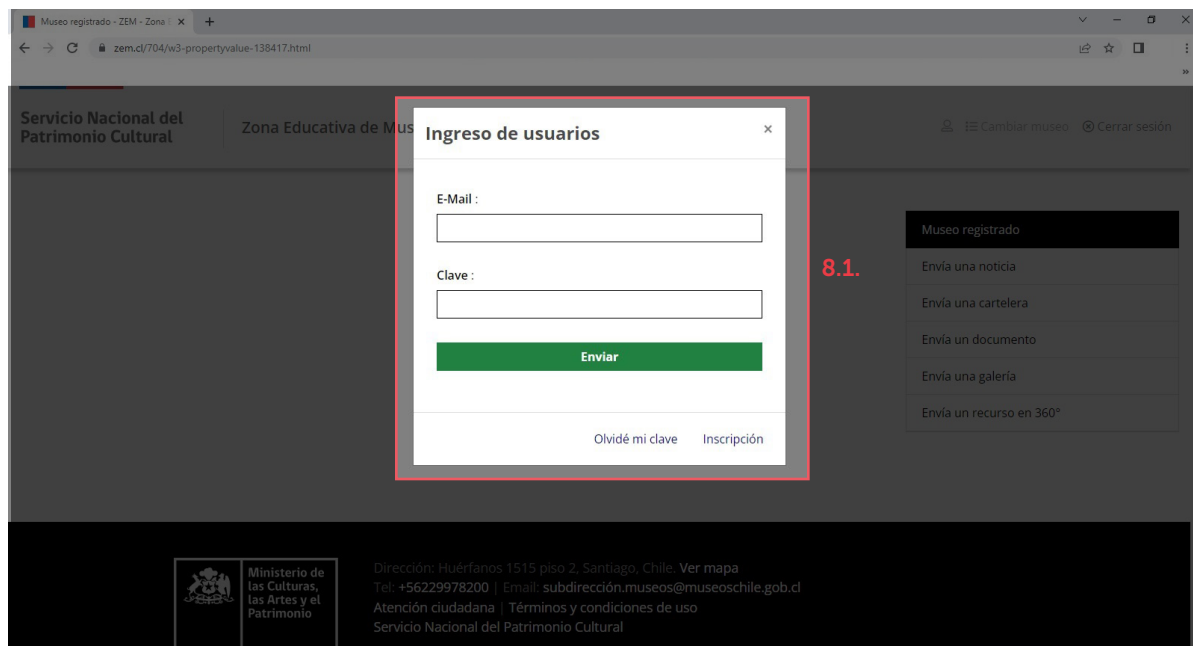
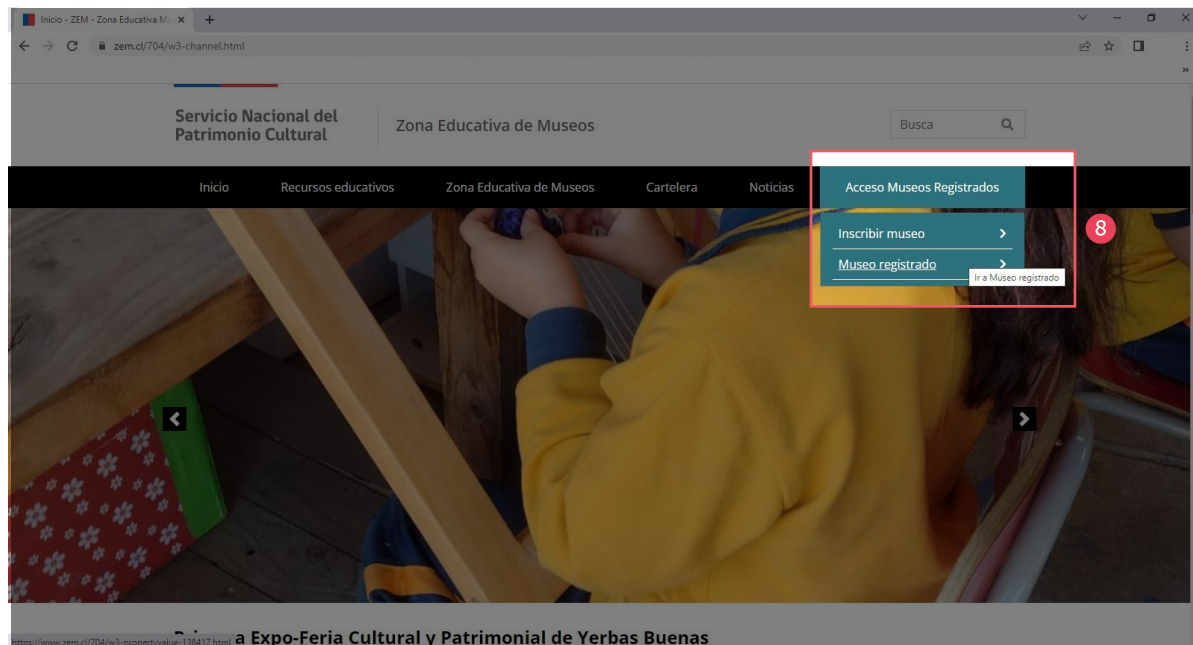


**Paso 7:** Luego de que la administración del sitio acepte tu inscripción, recibirás un correo con el vínculo para reestablecer la clave de acceso. Pincha el enlace e ingresa la clave nueva en la página emergente.





**Paso 8:** Vuelve a [www.zem.cl](http://www.zem.cl) y pincha en "Museo registrado" y escribe tu e-mail y la clave que acabas de generar.





**Paso 9:** Para completar y actualizar la ficha del museo, se requiere llenar los campos obligatorios indicados con asterisco (\*) en la sección "Editar información del museo". Debes completar los campos de las tres secciones desplegables: "Identificación de la persona encargada del área o servicio de educación"; "Contacto del área o servicio de educación"; y "Características del área o servicio de educación".

Al finalizar, presiona "Enviar" y verás un mensaje que dice "Museo actualizado con éxito".

The screenshot shows the profile page for 'Museo del Limarí' on the 'Servicio Nacional del Patrimonio Cultural' website. The page includes contact information and a sidebar with options like 'Envía una noticia' and 'Envía un documento'. A red box highlights the 'Editar información del museo' form, which contains three expandable sections: 'Identificación de la persona encargada del área o servicio de educación', 'Contacto del área o servicio de educación', and 'Características del área o servicio de educación'. A green 'Enviar' button is at the bottom right of the form. A red circle with the number '9' is placed to the right of the form.

## Editar información del museo

### Identificación de la persona encargada del área o servicio de educación

\* Nombre

\* Edad

- 18-29 años  
 30-39 años  
 40-49 años  
 50-59 años  
 60 años o más

\* Último nivel educacional aprobado

- Educación básica  
 Educación media  
 Educación superior  
 Magíster  
 Doctorado  
 Posdoctorado

\* Correo electrónico

9.1.

https://www.zem.cl/704/w3-proj... x +  
 zem.cl/704/w3-propertyvalue-138417.html

## Editar información del museo

▼ Identificación de la persona encargada del área o servicio de educación

^ Contacto del área o servicio de educación

\* ¿El área o servicio de educación posee correo propio?  
 Sí  
 No

\* ¿El área o servicio de educación posee teléfono propio?  
 Sí  
 No

\* ¿El área o servicio de educación posee redes sociales?  
 Sí  
 No

▼ Características del área o servicio de educación

(\*) Campos obligatorios

Envía

9.2.

https://www.zem.cl/704/w3-proj... x +  
 zem.cl/704/w3-propertyvalue-138417.html

## Editar información del museo


▼ Identificación de la persona encargada del área o servicio de educación

▼ Contacto del área o servicio de educación

^ Características del área o servicio de educación

\* ¿El museo cuenta con área o servicio educativo?  
 Área educativa ⓘ  
 Servicio educativo ⓘ

\* Imagen representativa  
 Adjunta una imagen de tu museo.

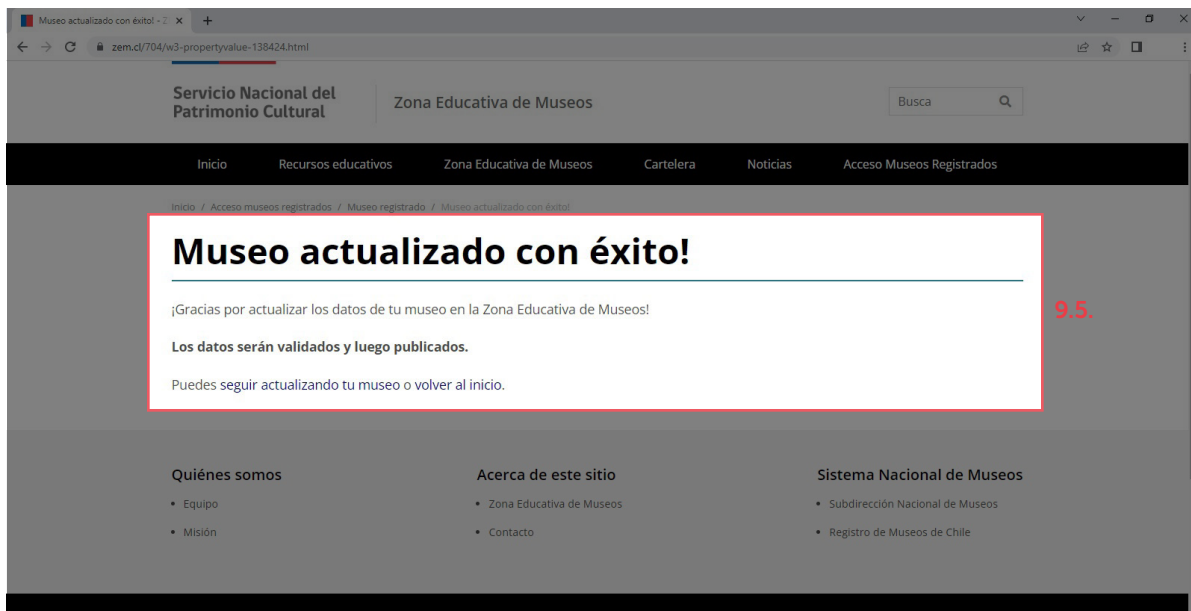
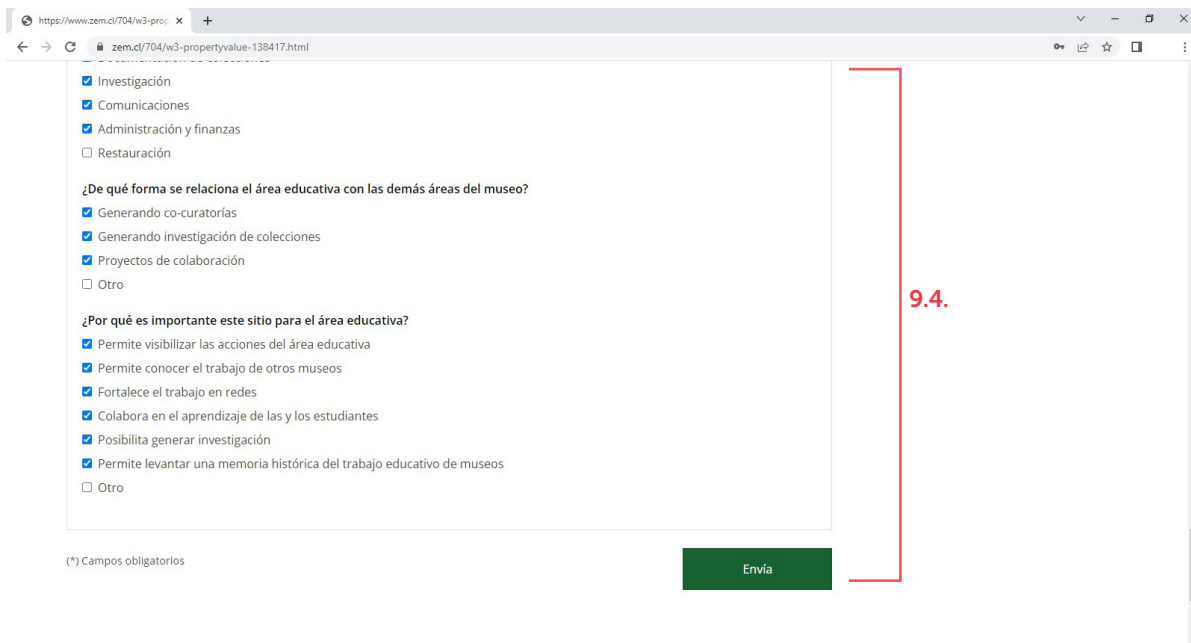


Haz clic en **Examinar** para seleccionar el archivo y después, clic en **Adjuntar**.

Seleccionar archivo Ninguno archivo selec.

Adjuntar

9.3.



# Compartir recursos educativos



Cuando tu museo ya esté inscrito, te invitamos a subir los recursos, las experiencias y las prácticas educativas que desees compartir con la comunidad.

En el costado derecho encontrarás cinco formas de compartir información: noticia, cartelera, documento, galería, audiovisual o recurso 360°. En el formato seleccionado, ingresa los datos y sube los recursos que se solicitan.

The screenshot shows the website for Museo del Limarí. The page title is "Museo del Limarí". Below the title, there is a message: "Las actualizaciones a la ficha de este museo serán publicadas cuando los datos sean corroborados por la persona encargada del sitio. Si detectas errores o datos no actualizados en la información desplegada inmediatamente bajo este mensaje, por favor comunícate al siguiente correo: contacto@zem.cl".

On the right side of the page, there is a dropdown menu titled "Museo registrado". The menu items are:

- Envía una noticia (highlighted with a red box and a red circle with the number 1)
- Envía una cartelera
- Envía un documento
- Envía una galería
- Envía un recurso en 360°

Below the message, there is contact information for the museum:

Director del museo: Marco Sandoval Ormazábal  
Dirección: Covarrubias Esquina Antofagasta S/N  
Región de Coquimbo / Provincia de Limarí / Ovalle  
Correo electrónico: museo.limari@museoschile.gob.cl  
Teléfono: +56512662283  
Dependencia administrativa: Público / Servicio Nacional del Patrimonio Cultural  
Tipo de museo: Museo  
Colección principal: Arqueología  
Otras colecciones del museo: Arqueología

**Museo del Limarí**  
**Envía una noticia**

Por favor completa los siguientes campos para publicar una noticia en la Zona Educativa de Museos.

\* **Título de la noticia** (obligatorio)

\* **Resumen de la noticia** (obligatorio)

\* **Fecha**

\* **Texto de la noticia** (obligatorio)

\* **Imagen**  
Selecciona una imagen en formato jpg, png o gif. Si se agrega un título o descripción, haz clic en el botón "Guardar imagen" para que se guarde el sitio.  
 Haz clic en **Examinar** para seleccionar el archivo y después, clic en **Ajustar**.

**Documento**  
Para complementar la noticia, puedes adjuntar un archivo en formato pdf. Para guardar tu título o descripción, haz clic en el botón "Guardar imagen".  
 Haz clic en **Examinar** para seleccionar el archivo y después, clic en **Ajustar**.

**Video**

(\*) Campos obligatorios

**Museos registrados**

- Envía una noticia
- Envía una cartelera
- Envía un documento
- Envía una galería
- Envía un recurso en 360°

**2**

← → zem.d/704/w3-propertyvalue-138776.html

Servicio Nacional del Patrimonio Cultural | Zona Educativa de Museos

Busca

Inicio | Recursos educativos | Zona Educativa de Museos | Cartelera | Noticias | Acceso Museos Registrados

Inicio / Acceso museos registrados / Envía una noticia / **Noticia enviada con éxito**

## Noticia enviada con éxito!

¡Gracias!

Tu noticia ha sido enviada con éxito e ingresará al proceso de validación para ser publicada.

Puedes enviar otra noticia o volver al inicio.

**3**

**Quiénes somos**

- Equipo
- Misión

**Acerca de este sitio**

- Zona Educativa de Museos
- Contacto

**Sistema Nacional de Museos**

- Subdirección Nacional de Museos
- Registro de Museos de Chile

## Características a considerar para subir los recursos educativos

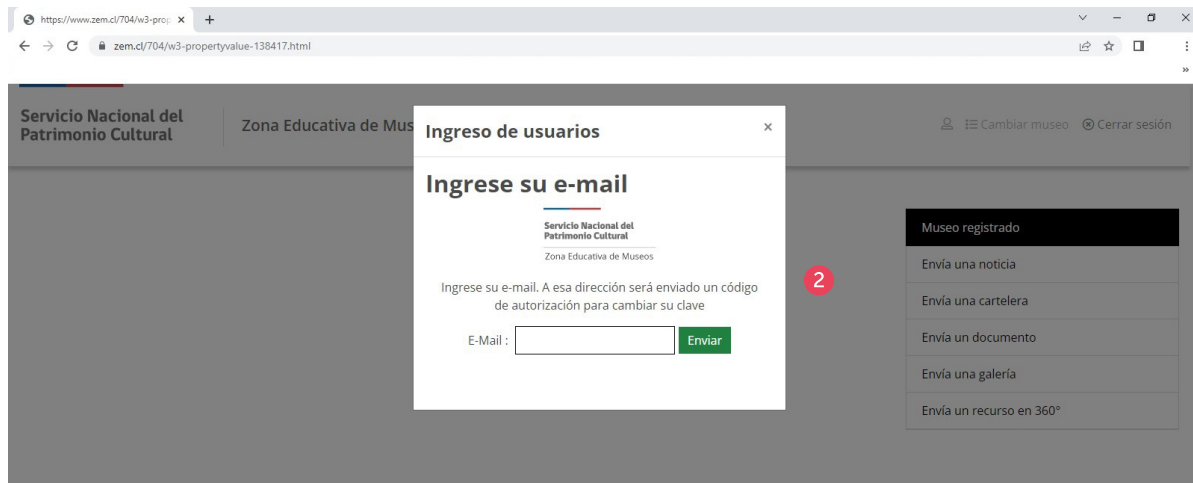
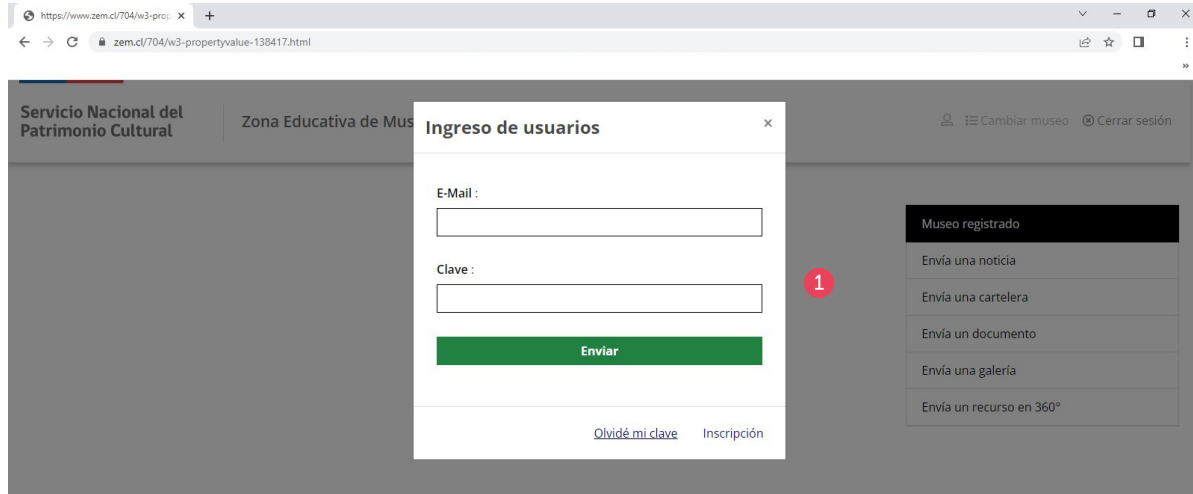


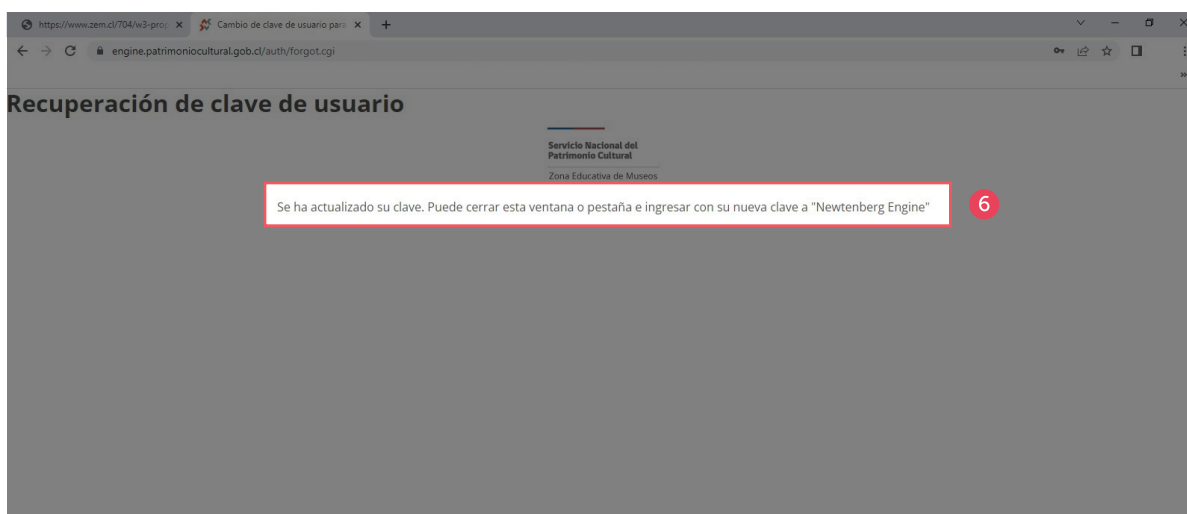
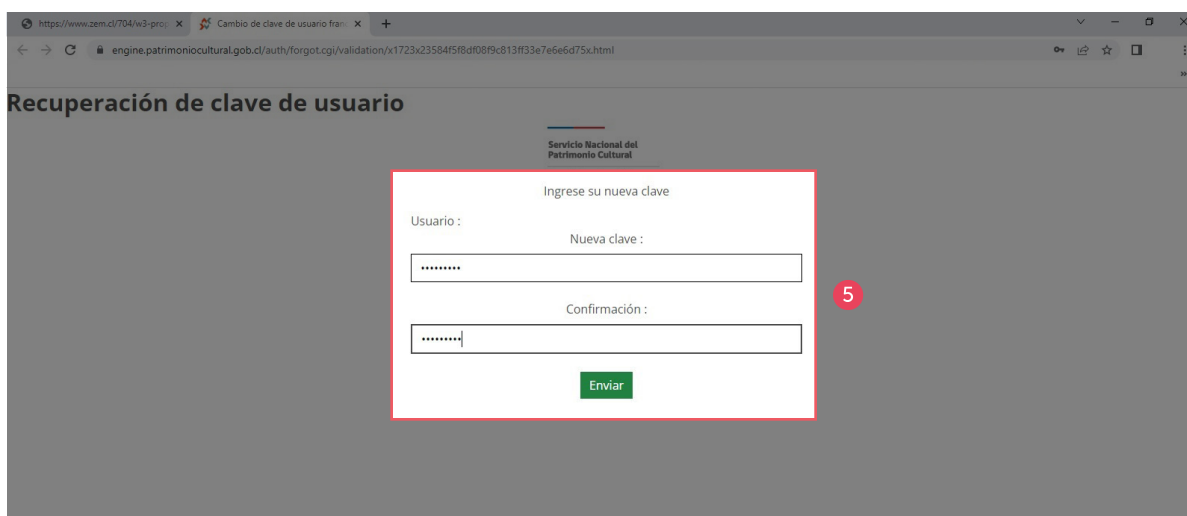
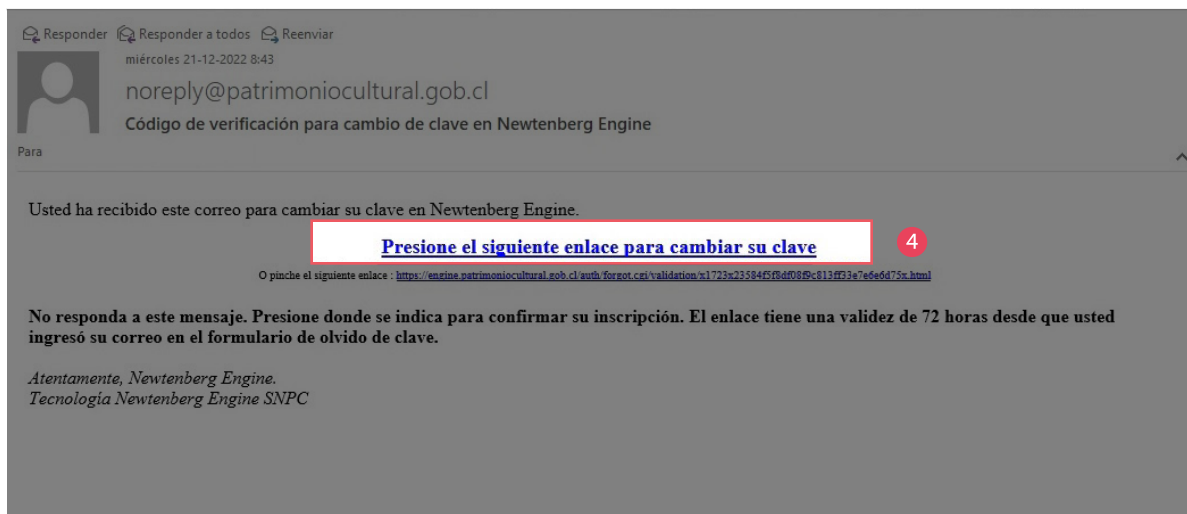
- Subir solo recursos o experiencias vinculadas al trabajo educativo de los museos que tengan como objetivo principal el desarrollo de aprendizajes.
- Respetar el máximo de caracteres de cada campo, de lo contrario la información se publicará incompleta.
- Subir imágenes de buena calidad y representativas del museo. Tener en cuenta que el tamaño máximo es de 1 megabyte (MB).
- Los documentos se suben en formato PDF y el tamaño máximo es de 50 MB.
- La publicación final del recurso o noticia se realizará una vez que la coordinación de la ZEM revise y apruebe el contenido.

# Cambio u olvido de clave



Si olvidaste tu clave, presiona “Olvidé mi clave”, escribe tu correo de usuario y recibirás un correo para restablecerla.







## Información y base de datos ZEM



La información completa y actualizada de la ficha, así como los recursos, las experiencias y las prácticas educativas compartidas, nos ayudará a construir una base de datos que refleja la situación actual de la educación en los museos y que puede contribuir a la construcción de redes y fortalecimiento de sus equipos.



[patrimoniocultural.gob.cl](http://patrimoniocultural.gob.cl)