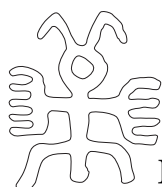
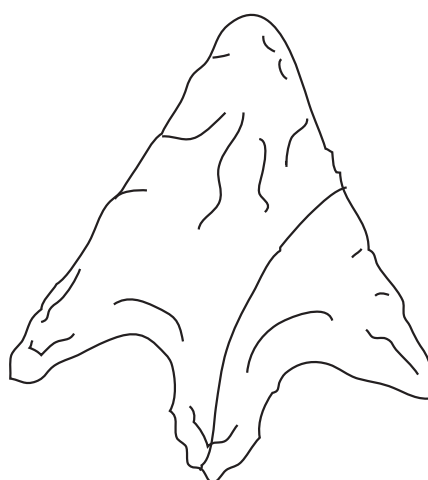
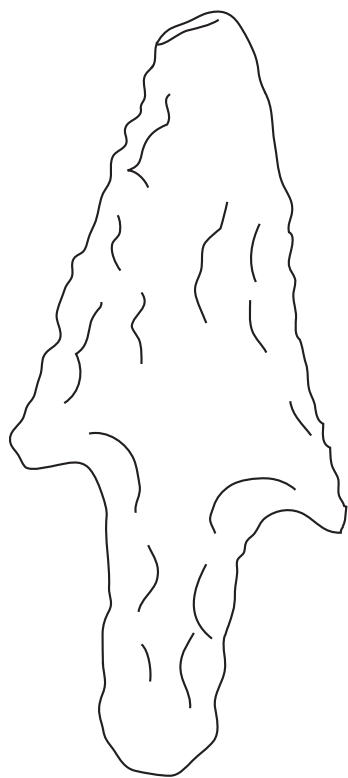


## Puntas de proyectil Inka

Estas puntas fueron halladas en el sector Las Bandurrias, comuna de Rinconada. Estas puntas formaban parte de flechas que se usaban para cazar animales o en la guerra.

### Colorear

Te invitamos a colorear estos objetos arqueológicos.

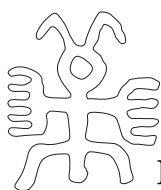


## Aisana Inka

Esta aisana fue hallada en el sector La Florida, comuna de San Esteban. Esta servía para almacenar líquidos.

### Colorear

Te invitamos a colorear este objeto arqueológico.



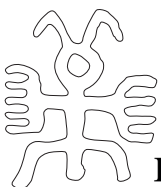
**Museo**  
Arqueológico de  
**Los Andes**

## Makka o aríbalo Inka

Esta makka fue hallada en el sector El Sauce, comuna de Los Andes. Estos contenedores se utilizaban principalmente para almacenar líquidos, como chicha de maíz.

## Colorear

Te invitamos a colorear este objeto arqueológico.



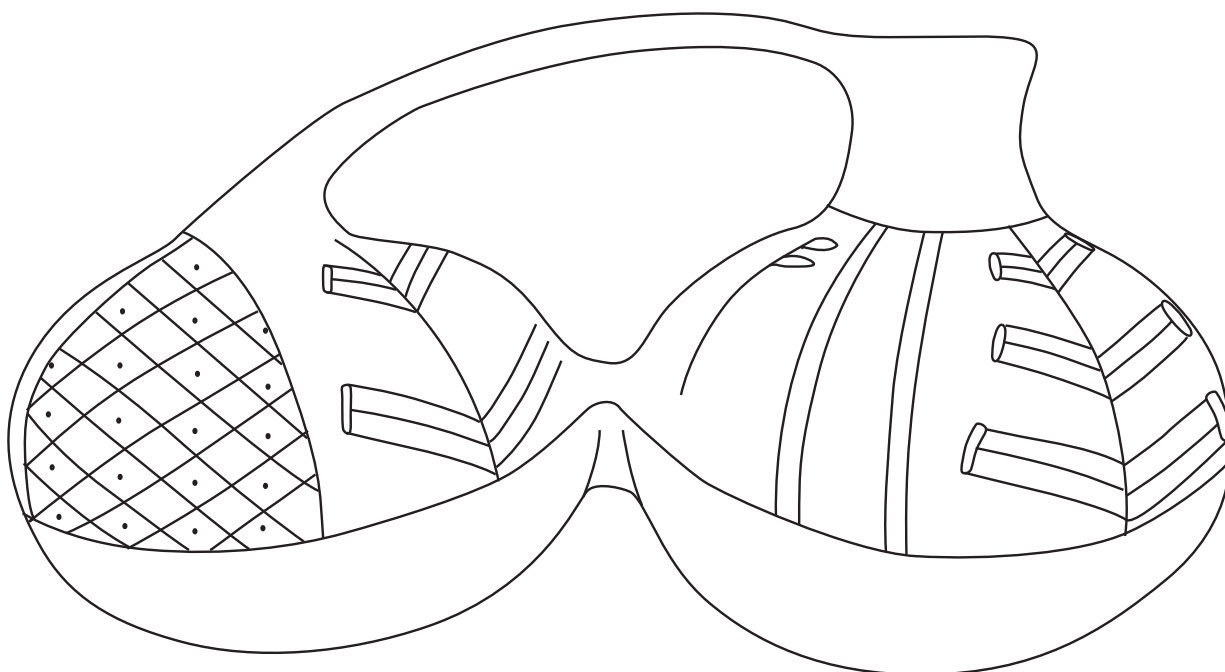
**Museo**  
Arqueológico de  
**Los Andes**

## Jarro silvador Inka

Este jarro fue hallado en el sector de San Vicente, comuna de Calle Larga. Funciona como instrumento musical de viento al poner agua en su interior y moverlo, haciendo que el aire se desplace por las cavidades internas.

### Colorear

Te invitamos a colorear este objeto arqueológico.




## Makka o aríbalo Inka

Este objeto arqueológico fue hallado en lo que hoy es la plaza de la Villa Antonio López Santa María, en la ciudad de Los Andes. Estos contenedores se utilizaban principalmente para almacenar líquidos, como chicha de maíz.

## Reintegración cromática

Cuando esta makka fue encontrada por los arqueólogos le faltaban algunos trozos y algunas decoraciones se habían desvanecido con los años. ¿Puedes ayudar a nuestra restauradora a completar los dibujos que le faltan?



## Chua o escudilla plana Inka

Esta chua fue hallada en el sitio El Castillo, en Calle Larga. Las chuas eran usadas como platos durante las ceremonias.

### Unión de fragmentos

A veces los objetos arqueológicos son encontrados quebrados en muchas partes, las cuales se unen y pegan como si fuera un puzzle. ¿Puedes ayudar a nuestra restauradora a unir los fragmentos de esta chua?

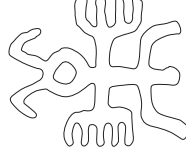



## Posta de chaskis

Los chaskis eran corredores que llevaban mensajes y recados a través del Tawantinsuyo.

El chaski, aunque tenía que recorrer un trayecto complicado, conocía los caminos entre las montañas y sabía cómo llegar al lugar donde había otro chaski esperando el mensaje que debían transmitir.

¡Ayuda a estos chaskis a encontrarse!




Museo  
Arqueológico de  
Los Andes

## Animales y plantas

La decoración de algunas cerámicas posee diseños basados en plantas y animales que las personas del Tawantinsuyo veían a su alrededor.

¿Puedes indentificar alguno?





## Cerámicas y sus nombres

Estas piezas hechas de cerámica han perdido su identidad con el paso de los años y la llegada de los europeos. ¿Puedes unir las a sus nombres en quechua?



Puchuela




Aisana



Chua



Makka



Chullan Chaqui manca